



ИНСТИТУТ  
РЕФОРМИРОВАНИЯ  
ОБЩЕСТВЕННЫХ  
ФИНАНСОВ

ЕКАТЕРИНБУРГ, 14 НОЯБРЯ 2019 Г.

# Финансовые аспекты реализации национальных проектов

***В.В. Климанов***

*д.э.н., директор Института реформирования общественных финансов,  
заведующий кафедрой государственного регулирования РАНХиГС*

*vvk@irof.ru*



ИНСТИТУТ  
РЕФОРМИРОВАНИЯ  
ОБЩЕСТВЕННЫХ  
ФИНАНСОВ

# Реализация национальных проектов



**Указ Президента Российской Федерации** от 7 мая 2018 г. № 204 «О национальных целях и стратегических задачах развития Российской Федерации на период до 2024 года»



**Постановление Правительства РФ** от 31 октября 2018 г. № 1288 «Об организации проектной деятельности в Правительстве Российской Федерации»



Всего 12 нацпроектов и план развития инфраструктуры включают в себя 76 федеральных проектов

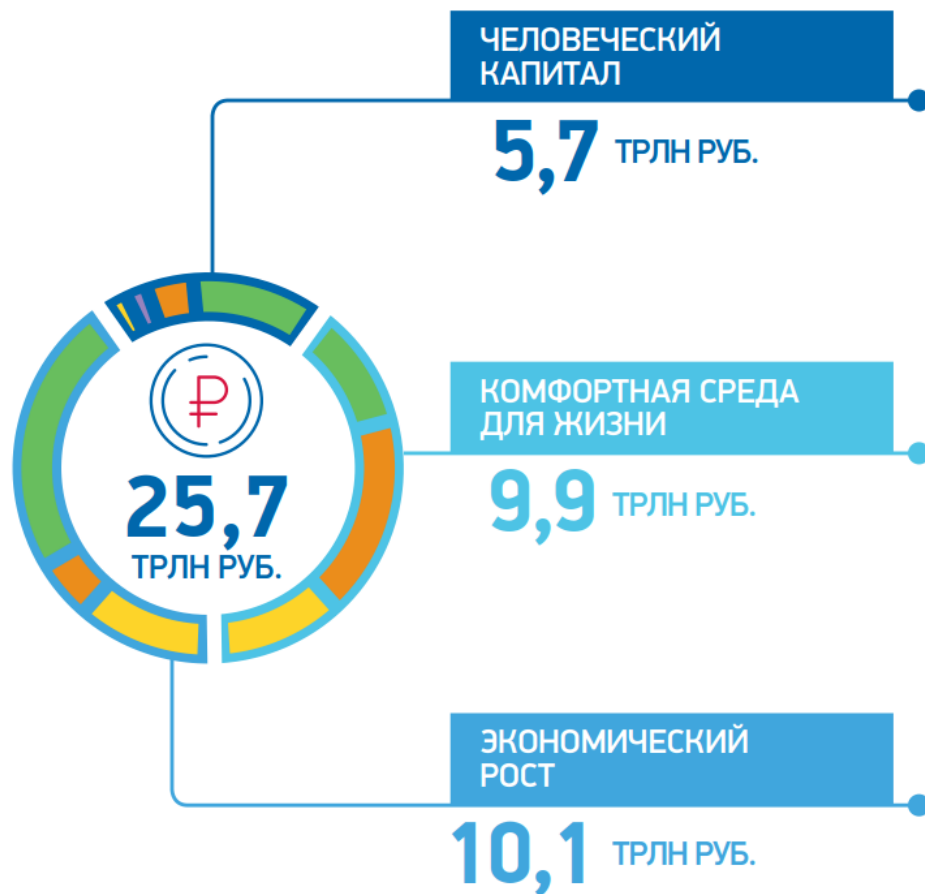


19 июля 2018 г. создан **Совет при Президенте РФ** по стратегическому развитию и национальным проектам



ИНСТИТУТ  
РЕФОРМИРОВАНИЯ  
ОБЩЕСТВЕННЫХ  
ФИНАНСОВ

# Финансирование национальных проектов 2019-2024 гг.



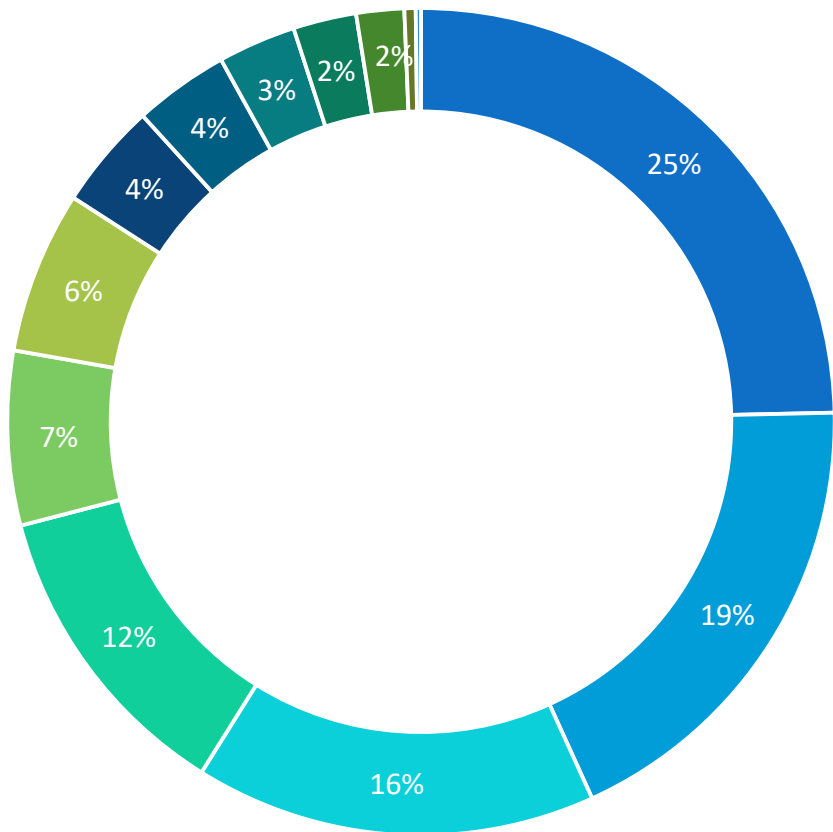
## Источники финансирования





ИНСТИТУТ  
РЕФОРМИРОВАНИЯ  
ОБЩЕСТВЕННЫХ  
ФИНАНСОВ

# Общий бюджет национальных проектов 2019-2024 гг.



|   |               |
|---|---------------|
| ■ Комплексный план модернизации и расширения магистральной инфраструктуры | <b>6348,1</b> |
| ■ Безопасные и качественные автомобильные дороги                          | <b>4779,7</b> |
| ■ Экология  | <b>4041,0</b> |
| ■ Демография  | <b>3105,2</b> |
| ■ Здравоохранение   | <b>1752,8</b> |
| ■ Цифровая экономика  | <b>1634,9</b> |
| ■ Жилье и городская среда   | <b>1066,2</b> |
| ■ Международная кооперация и экспорт                                      | <b>956,8</b>  |
| ■ Образование   | <b>784,5</b>  |
| ■ Наука   | <b>636,0</b>  |
| ■ МСП и поддержка индивидуальной предпринимательской инициативы           | <b>481,5</b>  |
| ■ Культура  | <b>113,5</b>  |
| ■ Производительность труда и поддержка занятости                          | <b>52,1</b>   |

**МЛРД. РУБ.**



# Бюджетные ассигнования, предусмотренные на реализацию национальных проектов

млн руб.

|   | 2019 год           | 2020 год           | 2021 год           | ИТОГО              |
|---|--------------------|--------------------|--------------------|--------------------|
| <b>ВСЕГО</b>  | <b>1 714 822,3</b> | <b>1 876 516,8</b> | <b>2 101 815,3</b> | <b>5 693 154,4</b> |
| Демография  | 517 360,1          | 532 721,0          | 538 214,4          | 1 588 295,5        |
| Здравоохранение   | 160 337,5          | 299 092,9          | 238 753,5          | 698 183,8          |
| Образование   | 106 221,2          | 122 696,4          | 133 324,1          | 362 241,7          |
| Жилье и городская среда   | 105 280,1          | 105 250,3          | 108 364,9          | 318 895,3          |
| Экология  | 60 709,7           | 90 786,7           | 127 235,5          | 278 732,0          |
| Безопасные и качественные автомобильные дороги                          | 129 736,3          | 104 274,2          | 137 396,3          | 371 406,8          |
| Производительность труда и поддержка занятости                          | 7 140,0            | 6 900,0            | 6 900,0            | 20 940,0           |
| Наука   | 36 992,2           | 42 965,8           | 55 111,0           | 135 069,0          |
| Цифровая экономика  | 108 048,5          | 123 656,7          | 177 898,9          | 409 604,0          |
| Культура  | 12 971,9           | 13 907,2           | 17 030,7           | 43 909,8           |
| МСП и поддержка индивидуальной предпринимательской инициативы           | 60 575,3           | 37 964,6           | 50 701,5           | 149 241,4          |
| Международная кооперация и экспорт                                      | 86 224,6           | 74 549,2           | 123 979,9          | 284 753,7          |
| Комплексный план модернизации и расширения магистральной инфраструктуры | 323 225,0          | 321 751,8          | 386 904,5          | 1 031 881,4        |



# Финансовое обеспечение по отраслям

ПО ОТРАСЛИ  
**«КУЛЬТУРА»**  
ВСЕГО РАСХОДОВ НЕ МЕНЕЕ  
**3 884** МЛРД. РУБ.

НА НАЦПРОЕКТ «КУЛЬТУРА»  
**108,3** МЛРД. РУБ. (3%)

ПО ОТРАСЛИ  
**«НАУКА»**  
ВСЕГО РАСХОДОВ НЕ МЕНЕЕ  
**2708** МЛРД. РУБ.

НА НАЦПРОЕКТ «НАУКА»  
**636,0** МЛРД. РУБ. (23%)

ПО ОТРАСЛИ  
**«ОБРАЗОВАНИЕ»**  
ВСЕГО РАСХОДОВ НЕ МЕНЕЕ  
**24 857** МЛРД. РУБ.

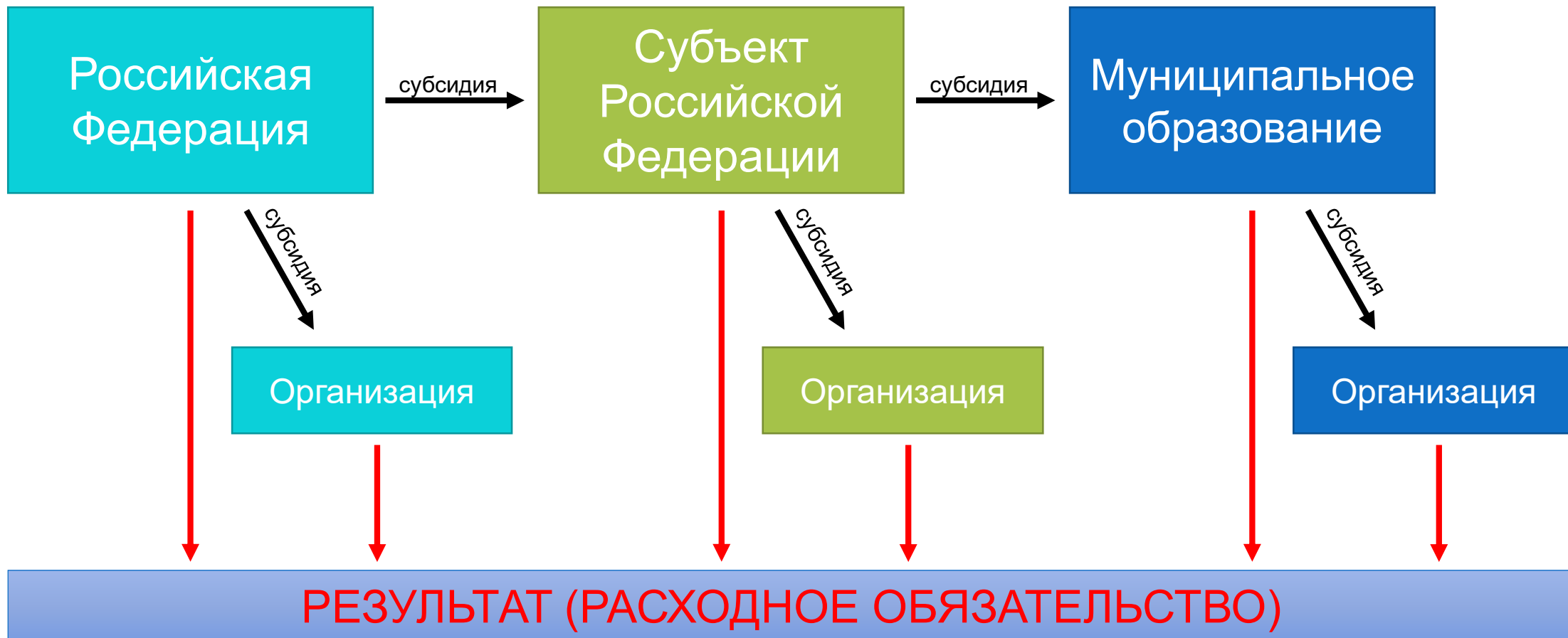
НА НАЦПРОЕКТ «ОБРАЗОВАНИЕ»  
**784,5** МЛРД. РУБ. (3%)

ПО ОТРАСЛИ  
**«ЗДРАВООХРАНЕНИЕ»**  
ВСЕГО РАСХОДОВ НЕ МЕНЕЕ  
**23 936** МЛРД. РУБ.

НА НАЦПРОЕКТ «ЗДРАВООХРАНЕНИЕ»  
**1 545,0** МЛРД. РУБ. (6%)



# Механизмы финансового обеспечения реализации национальных проектов





# Вопросы финансового участия регионов

- Важным является вопрос внедрения новых форм межбюджетных трансфертов. Всего в 2019 г. трансферты регионам из федерального бюджета распределяются по 188 направлениям, 78 из которых связаны с национальными проектами.
- Подписано более 5,5 тысяч соглашений между федеральными органами исполнительной власти и субъектами Российской Федерации





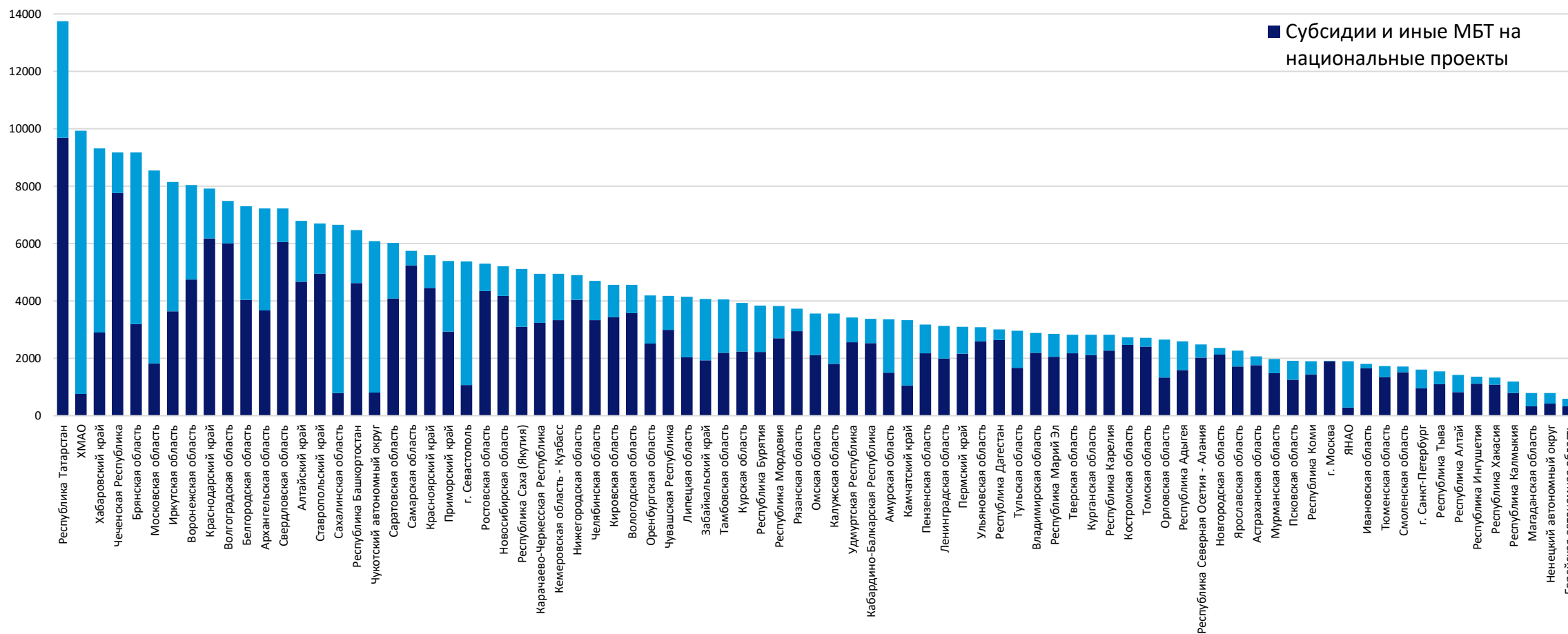
## Количество видов межбюджетных трансфертов в 2019 г.

|                          |           |
|--------------------------|-----------|
| Межбюджетные трансферты  | 188       |
| из них нац. проекты      | <b>78</b> |
| Дотации                  | 11        |
| Субсидии                 | 93        |
| из них нац. проекты      | <b>47</b> |
| Субвенции                | 34        |
| из них нац. проекты      | <b>7</b>  |
| Иные межбюдж. трансферты | 50        |
| из них нац. проекты      | <b>24</b> |



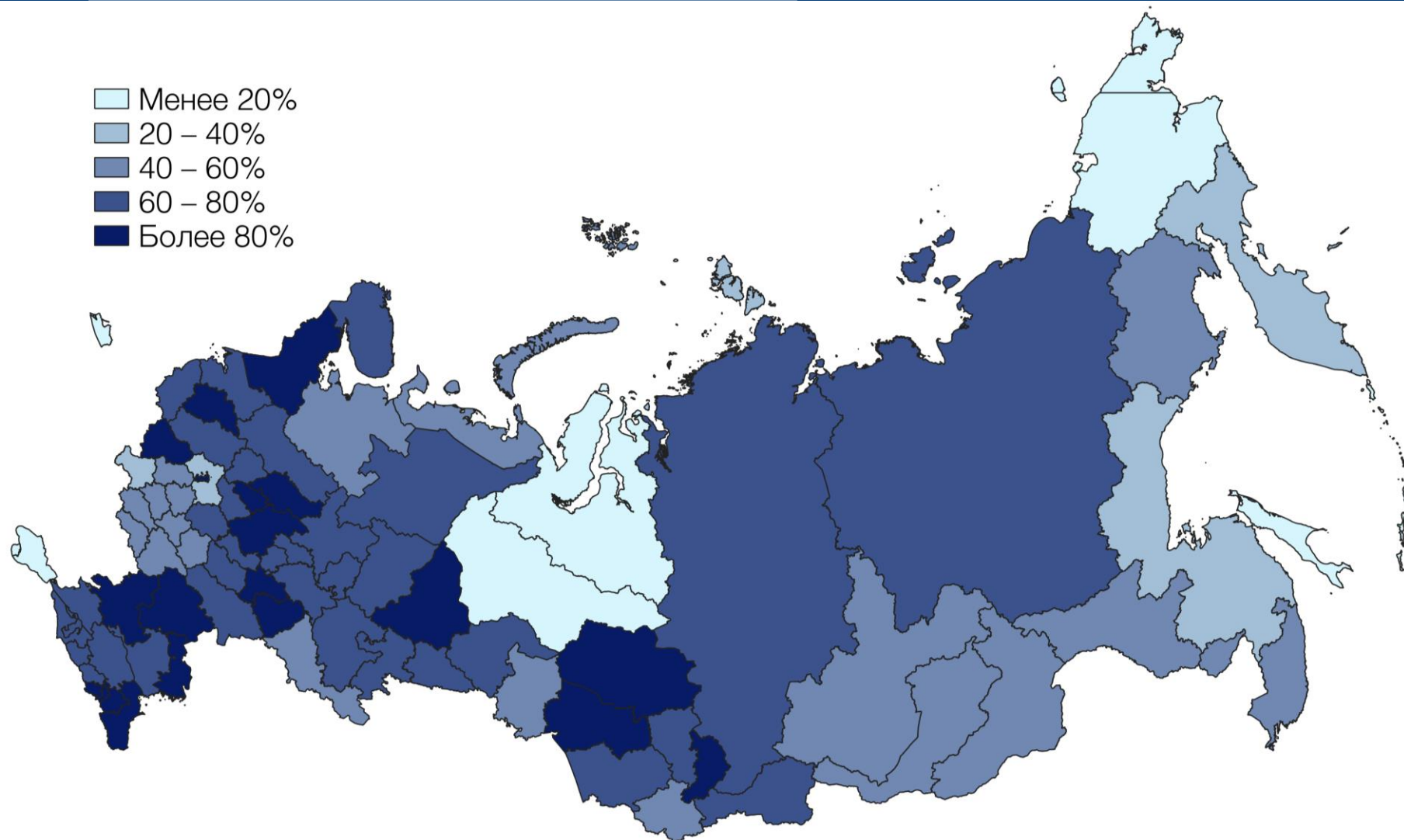
# Расходы на национальные проекты в субсидиях и иных МБТ, получаемых регионам

млн руб.





# Доля расходов на национальные проекты в общем объеме субсидий и ИМБТ





# Выводы

- Регионы, в которых роль НП в системе взаимодействия с федеральным центром оказывается ключевой: Москва (0,99), Самарская область (0,91), Ивановская область (0,91), Костромская область (0,91), Новгородская область (0,88), Томская область (0,88), Республика Дагестан (0,86), Смоленская область (0,85), Астраханская область (0,85), Чеченская Республика (0,84)
- Регионы с MIN долей расходов на национальные проекты в субсидиях и иных ИМБТ: Калининградская область (0,03), Республика Крым (0,06), ХМАО (0,08), Сахалинская область (0,12), Чукотский АО (0,13), ЯНАО (0,15), г. Севастополь (0,2), Московская область (0,21), Хабаровский край (0,28), Камчатский край (0,31)



## Положения для финансового участия регионов



- последние 2-3 года состояние региональных бюджетов улучшается
- отмечается общий профицит региональных бюджетов
- госдолг субъектов Федерации снижается



### Но!

- существуют риски сокращения финансовых возможностей регионов
- сохраняется несбалансированность региональных бюджетов
- успехи последних лет в части роста доходов региональных бюджетов повторить в среднесрочной перспективе будет сложно



**ИНСТИТУТ  
РЕФОРМИРОВАНИЯ  
ОБЩЕСТВЕННЫХ  
ФИНАНСОВ**

# Финансовые аспекты реализации национальных проектов

*В.В. Климанов*